

**П Р И К А З**

**21.02.2022**

**№ 98**

**О проведении региональных диагностических работ по английскому языку в 5-х и 6-х классах общеобразовательных организаций Юргинского городского округа**

В соответствии с приказом Министерства образования Кузбасса от 17.02.2022 №375 (приказ прилагается) с целью оценки уровня владения английским языком учащихся 5-х и 6-х классов общеобразовательных организаций Юргинского городского округа **п р и к а з ы в а ю:**

**1.** Провести региональные диагностические работы (далее – РДР) по английскому языку в 5-х и 6-х классах общеобразовательных организаций (далее – ОО) Юргинского городского округа **в период с 28 февраля по 18 марта 2022 года 2, 3 или 4 уроком I или II смены в компьютерной форме** (ОО самостоятельно осуществляют выбор даты проведения РДР в рамках указанного периода).

**2.** В рамках подготовки к проведению РДР по английскому языку в 5-х и 6-х классах в компьютерной форме:

2.1. Назначить муниципальным координатором, ответственным за проведение РДР в ОО Юргинского городского округа Михайлову Г.В., зав. отделом общего образования Управления образованием.

2.2. Назначить школьными координаторами (по согласованию), ответственными за организацию и проведение РДР по английскому языку в 5-х и 6-х классах работников ОО согласно приложению 1.

**3.** Отделу общего образования (Михайлова Г.В.):

3.1. Довести содержание настоящего приказа до сведения руководителей ОО.

3.2. Обеспечить организацию и проведение РДР по английскому языку в 5-х и 6-х классах в ОО в компьютерной форме в период с 28 февраля по 18 марта 2022 года в соответствии с инструкциями (Приложение 2).

3.3. Обеспечить объективность проведения РДР по английскому языку в 5-х и 6-х классах на всех этапах проведения.

3.4. Направить специалистов Управления образованием в ОО для осуществления контроля за проведением РДР на всех этапах согласно приложению 3.

3.5. Подготовить информационно – статистические материалы по итогам проведения РДР по английскому языку в 5-х и 6-х классах ОО.

3.6. Обсудить итоги проведения РДР на совещании руководителей ОО в апреле 2022 года.

**4.** Директору МБУ ДПО «ИМЦ г. Юрги» Анненкову С.А.:

4.1. Направить методистов в ОО для осуществления контроля на всех этапах проведения РДР в период с 28 февраля по 18 марта 2022 года согласно приложению 3.

4.2. Провести аналитическую работу по результатам РДР:

- провести анализ качества преподавания английского языка в 5-х и 6-х классах;

- подготовить аналитические справки по итогам проведения РДР по английскому языку в 5-х и 6-х классах;

- определить по итогам РДР общеобразовательные организации, демонстрирующие низкие результаты по данному учебному предмету.

4.3. Составить программу методической помощи ОО в соответствии с выявленными затруднениями по результатам РДР по английскому языку для учащихся 5-х и 6-х классов.

4.4. Обсудить итоги проведения РДР на совещании руководителей ОО в апреле 2022 года.

5. Отделу воспитательной работы и электронно-информационного сопровождения системы образования (Рузина С.В.) разместить данный приказ на сайте Управления образованием в разделе «Оценка качества образования».

6. Возложить на руководителей ОО персональную ответственность за обеспечение необходимых условий объективности проведения РДР по английскому языку для учащихся 5-х и 6-х классов в компьютерной форме в период с 28 февраля по 18 марта 2022 года.

7. Рекомендовать руководителям общеобразовательных организаций МБОУ «СОШ №1» (Шохина Н.А.), МБОУ «СОШ №2 г. Юрги» (Бурцева Л.А.), МБОУ «ООШ №3 г. Юрги» (Зайковская О.Р.), МАОУ «Гимназия города Юрги» (Карпова Л.Ю.), МБОУ «СОШ №6 г. Юрги» (Абоносимова Т.З.), МБОУ «СОШ №8 г. Юрги» (Моисеева Н.А.), МБОУ СОШ №10 (Сахарова Л.Ф.), МБОУ «СОШ №14» (Воронова В.А.) и МБОУ «ООШ №15 г. Юрги» (Полицинский Е.В.):

7.1. Довести данный приказ до сведения учителей английского языка, учащихся 5-х и 6-х классов и их родителей (законных представителей).

7.2. Издать приказ по учреждению о проведении РДР.

7.3. Составить расписание проведения РДР в период с 28 февраля по 18 марта 2022 года, исходя из количества компьютеров, имеющих выход в сеть Интернет, общего количества участников диагностики и продолжительности диагностической работы (30 минут).

7.4. Направить в Управление образованием на электронный адрес: [metodobraz\\_3@mail.ru](mailto:metodobraz_3@mail.ru) расписание РДР согласно приложению 4 в срок до 25.02.2022 года.

7.5. Провести разъяснительную работу с учителями английского языка, учащимися 5-х, 6-х классов, их родителями (законными представителями) о цели, задачах и порядке проведения РДР

7.6. Организовать получение реквизитов доступа (логин и пароль) в личном кабинете на платформе Учи.ру всеми учителями английского языка, работающими в 5-х и 6-х классах и всеми учащимися 5-х и 6-х классов **в срок до 28.02.2022 года.**

7.7. Предоставить помещения (кабинеты информатики) для проведения РДР и создать необходимые условия для проведения диагностических работ.

7.8. Обеспечить организацию и проведение РДР в соответствии с Инструкциями (приложение 2).

7.9. Обеспечить объективность проведения РДР на всех этапах.

7.10. Обеспечить присутствие общественных наблюдателей в дни проведения РДР с целью осуществления контроля за порядком проведения РДР на всех этапах из числа родительской общественности, учителей, не работающих в данных классах (из расчета 1 наблюдатель на 1 аудиторию).

7.11. Провести аналитическую работу по результатам РДР.

8. Контроль за исполнением данного приказа возлагаю на себя.

И.о. начальника  
Управления образованием

Е.Д. Зонтикова

**Школьные координаторы, ответственные  
за организацию и проведение региональных диагностических работ (РДР)  
по английскому языку в 5-х и 6-х классах в период с 28 февраля по 18 марта 2022 года  
(по согласованию)**

<b>ФИО</b>	<b>Место работы</b>	<b>Должность</b>	<b>Рабочий телефон</b>
Индучная Галина Альбертовна	МБОУ "СОШ№1"	зам. директора по УВР	4-96-98
Беляева Елена Анатольевна	МБОУ "СОШ №2 г. Юрги"	зам. директора по УМР	4-10-16
Рыжкова Надежда Викторовна	МБОУ "ООШ №3 г. Юрги"	зам. директора по УВР	7-77-07
Писарева Алена Петровна	МАОУ "Гимназия города Юрги"	зам. директора по УВР	4-18-53
Грасмик Лариса Викторовна	МБОУ "СОШ №6 г. Юрги"	зам. директора по УВР	4-13-43
Шадринна Нина Николаевна	МБОУ "СОШ №8 г. Юрги"	зам. директора по УВР	4-55-50
Толстова Ольга Валерьевна	МБОУ СОШ №10 г. Юрги	зам. директора по УВР	3-84-82
Кононенко Марина Геннадьевна	МБОУ "СОШ №14"	зам. директора по УВР	4-00-83
Апарина Елена Валерьевна	МБОУ "ООШ №15 г. Юрги"	зам. директора по УВР	3-88-69

**Инструкции по проведению региональных диагностических работ  
по английскому языку в 5-х и 6-х классах общеобразовательных организаций  
Кемеровской области - Кузбасса**

**Для школьного координатора диагностической работы**

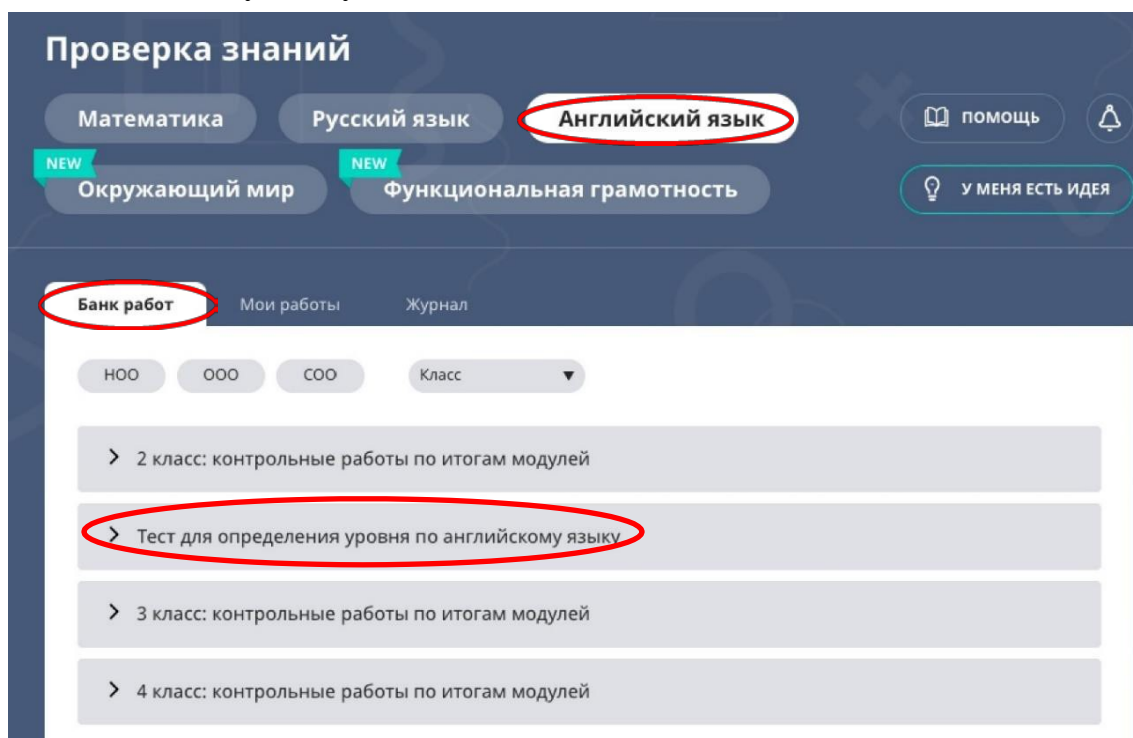
- 1) Организовать получение реквизитов доступа (логин и пароль) в личный кабинет на платформе Учи.ру всеми учителями английского языка, работающими в 5-х и 6-х классах **до 28.02.2022.** **Внимание!** Школьному координатору следует предупредить учителей при регистрации на платформе Учи.ру необходимо указать регион, муниципалитет и образовательную организацию. Отсутствие этих сведений в личном кабинете учителя влечёт полную потерю данных при обработке результатов.
- 2) Организовать получение реквизитов доступа (логин и пароль) в личный кабинет на платформе Учи.ру всеми обучающимися 5-х и 6-х классов **до 28.02.2022.**
- 3) Составить расписание проведения диагностической работы в период с 28 февраля по 18 марта 2022 года, исходя из количества компьютеров, имеющих выход в сеть Интернет, общего количества участников диагностики и продолжительности диагностической работы (30 минут).
- 4) Проинформировать учителей английского языка о дате и времени диагностики каждой группы участников.

**Для учителя**

- 1) Зарегистрируйтесь на сайте <https://uchi.ru/>. При регистрации важно корректно указать регион, муниципалитет и образовательную организацию.
- 2) Перейдите на сайт <https://uchi.ru/>, войдите в свой аккаунт учителя, используя свои логин (ваша электронная почта) и пароль.
- 3) В личном кабинете учителя перейдите в сервис «Проверочные работы» и выберите учебный предмет «Английский язык».

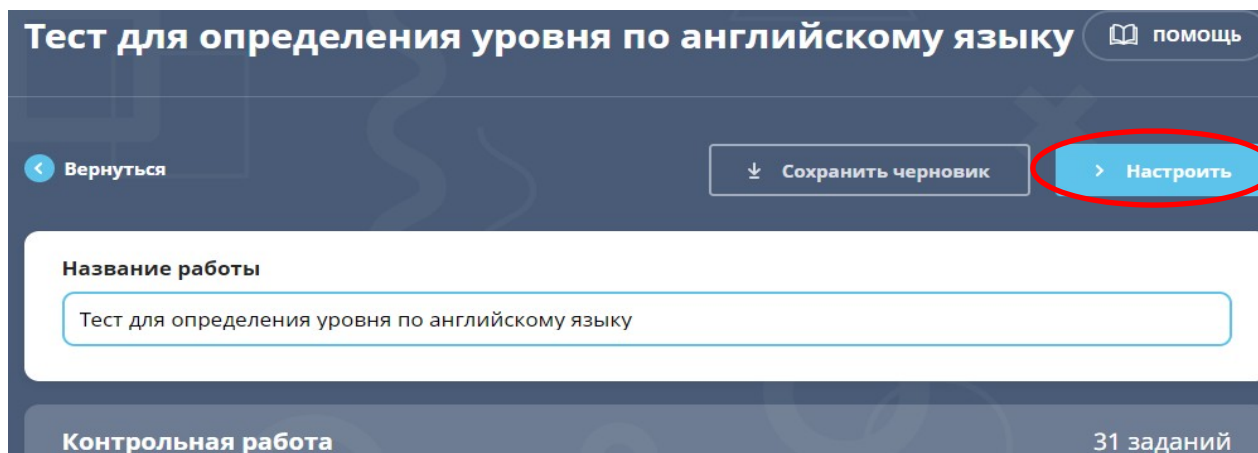
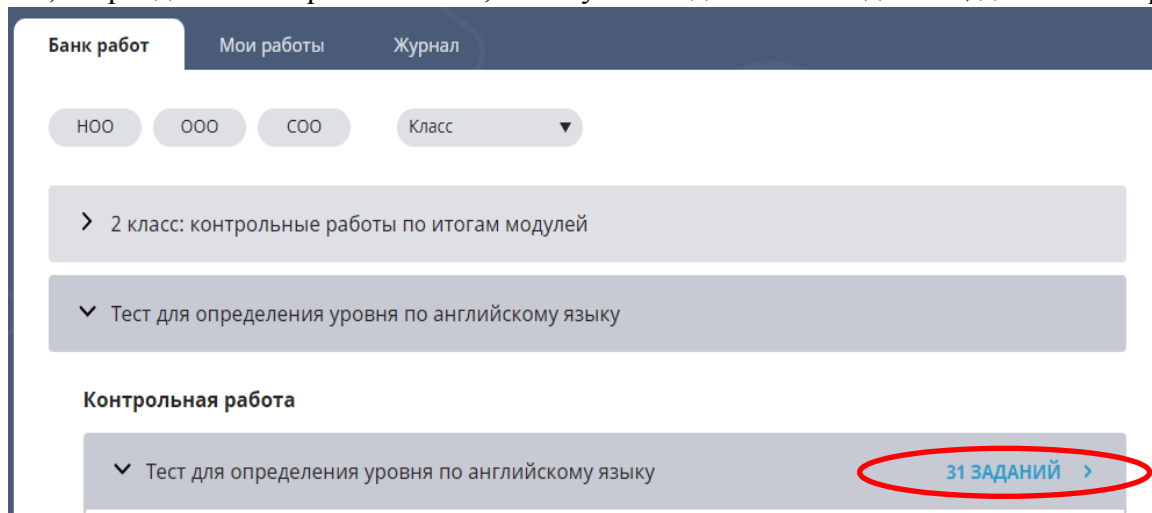
The screenshot shows the Uchi.ru website interface. On the left is a navigation menu with categories: 'Предметы' (Subjects) including 'Математика' and 'ОГЭ'; 'Сервисы' (Services) including 'Мои задания из карточек', 'Мои задания из упражнений', 'Проверочные работы' (highlighted with a red circle), 'Виртуальный класс', 'Марафоны', 'Олимпиады', and 'Чат с учениками'; and 'Профессиональное развитие' (Professional development) including 'Активный учитель', 'Портфолио', and 'Вебинары и курсы'. The main content area is titled 'Учительская доска' (Teacher's Board) and features a blue banner for 'бесплатные курсы повышения квалификации' (free qualification improvement courses). Below the banner are several service cards: 'Мои задания из карточек', 'Мои классы' (add and edit classes), 'Марафон «Остров Сокровищ»' (Marathon 'Island of Treasures'), 'Мониторинг' (Monitoring) for 'Математика' (Mathematics) with a 'ПЕРЕЙТИ К ТЕСТУ' (Go to test) button, and 'Пригласите своих коллег' (Invite your colleagues). At the bottom, there are buttons for 'Портфолио' (Portfolio) and 'Вебинары' (Webinars).

4) Во вкладке «Банк работ» перейдите в раздел «Тест для определения уровня по английскому языку».



Задания в тесте представлены в трех вариантах, которые будут распределяться ученикам системой случайным образом.

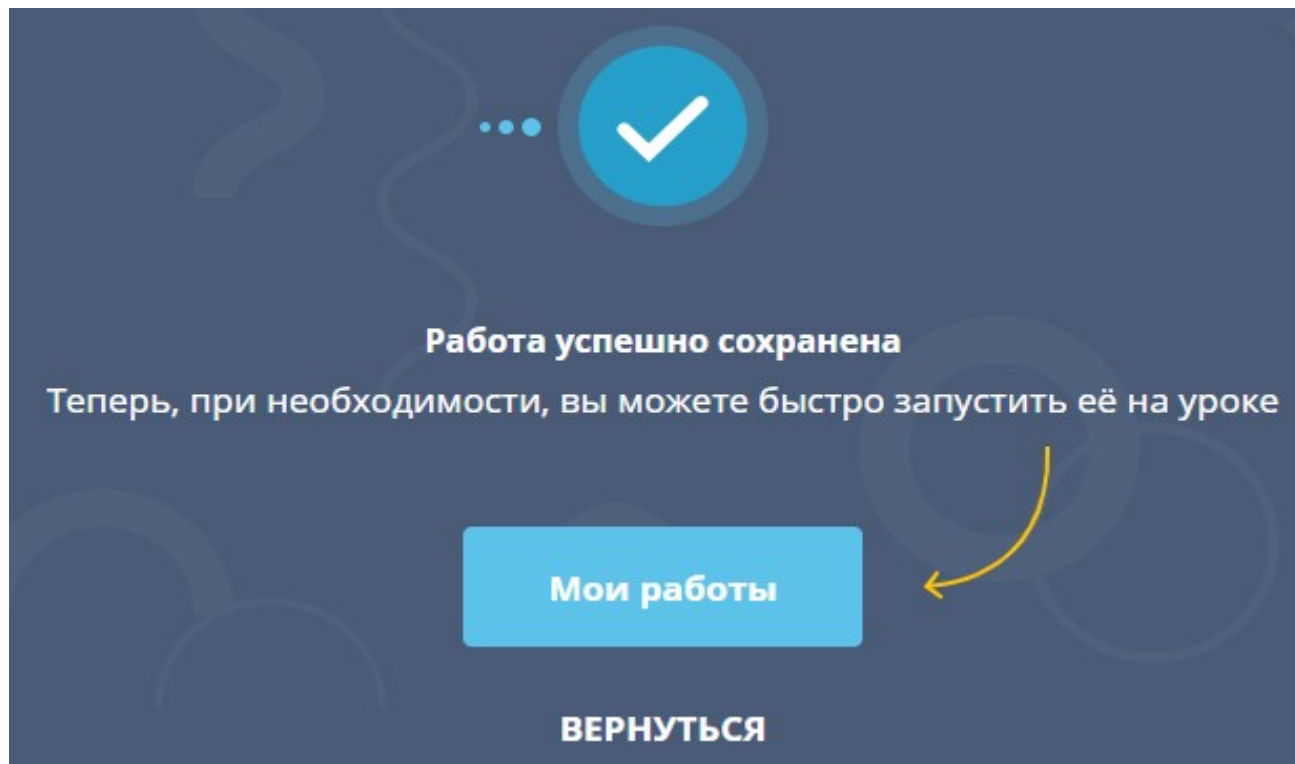
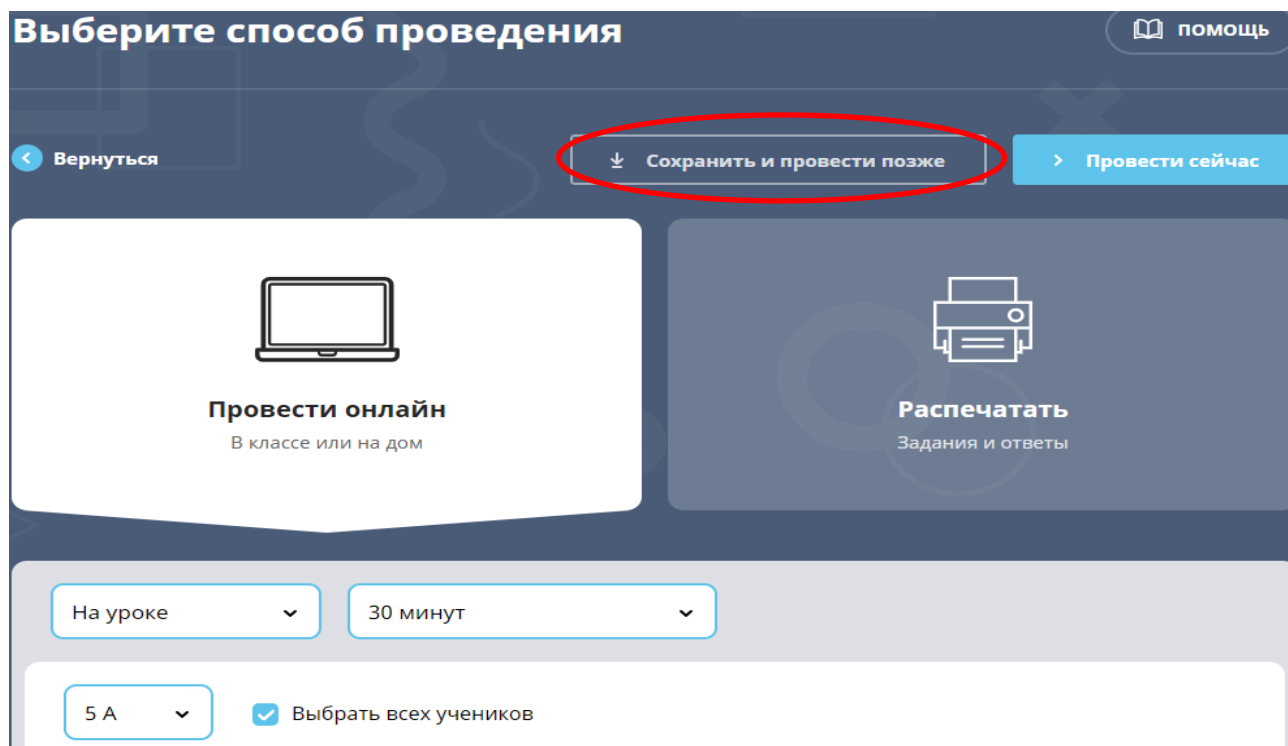
5) Перейдите к настройкам теста, кликнув по надписи «31 задание», далее «Настроить».



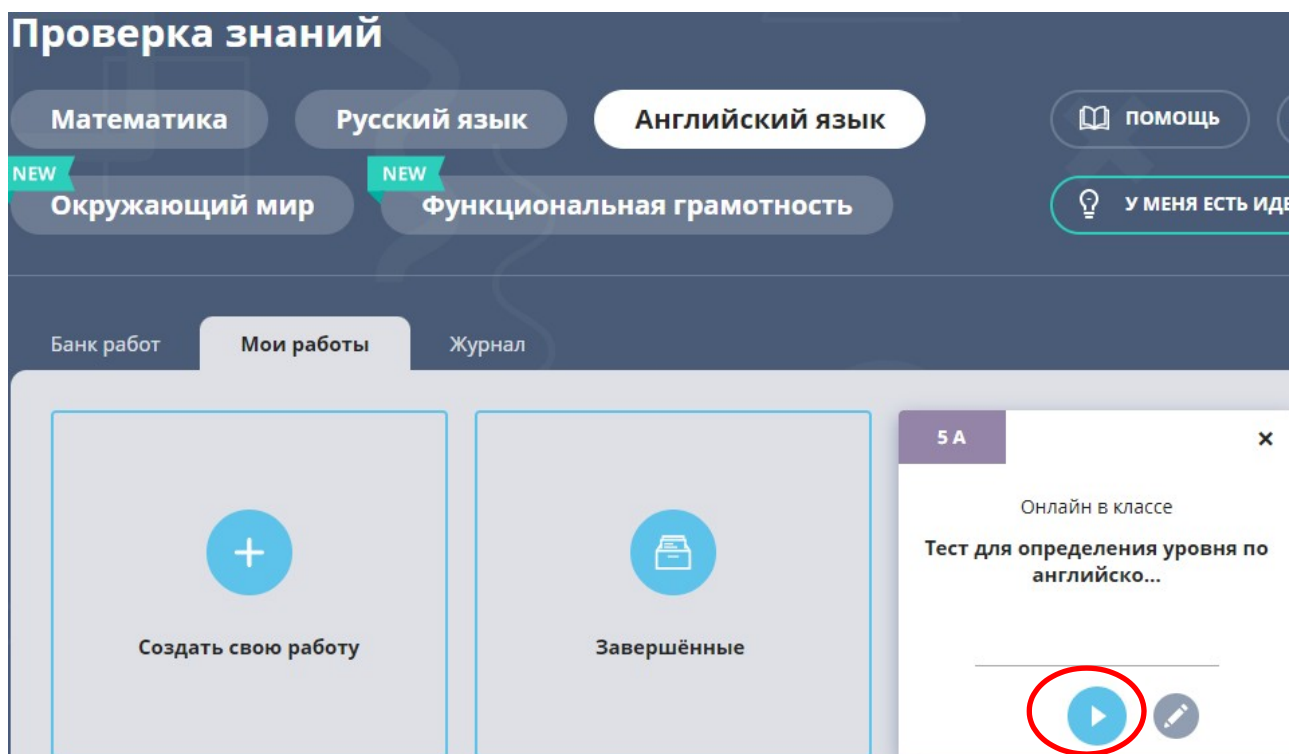
- 6) Выберите способ проведения **«Провести онлайн»**. Далее по умолчанию в настройках диагностической работы выставлены выбор места проведения работы **«На уроке»** и рекомендуемая продолжительность проведения диагностики **«30 минут»**. Выберите весь класс или некоторых учеников класса (в зависимости от составленного расписания, учитывающего количество компьютеров, имеющих выход в сеть Интернет, которые можно задействовать одновременно для проведения диагностической работы по английскому языку).

- 7) Затем нажимаем на кнопку **«Провести сейчас»**. Чтобы запустить диагностическую работу в данный момент, нажмите **«Начать»**. Каждый ученик получит свой вариант диагностической работы.

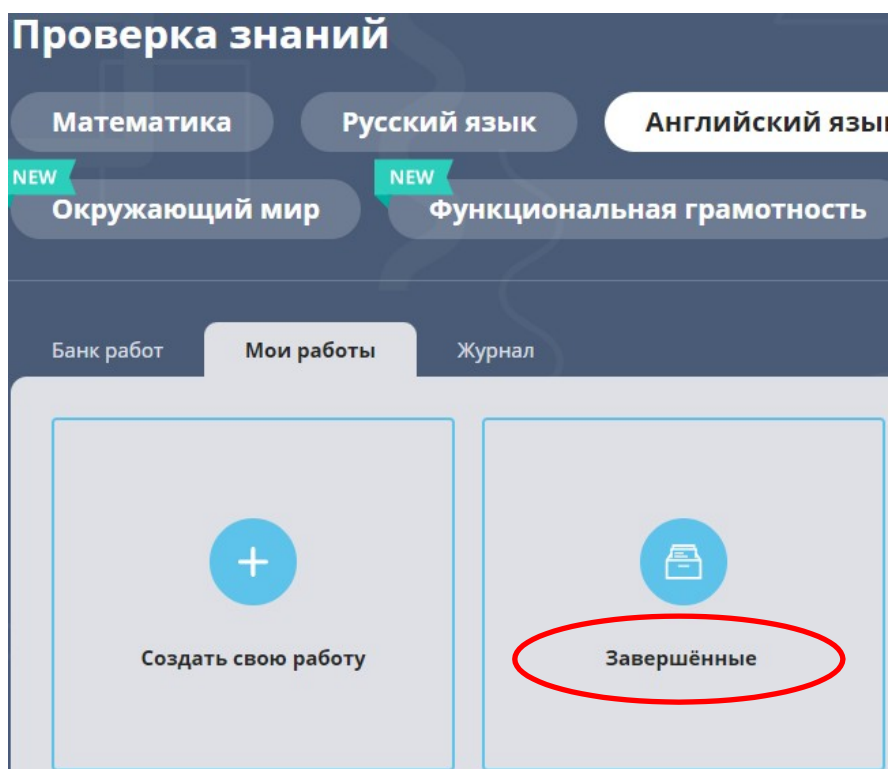
- 8) Если работа назначена на другое время, нажмите на кнопку **«Вернуться»**. Далее на странице нажмите на кнопку **«Сохранить и провести позже»**. Таким образом, вы можете запустить диагностику позже, в запланированное расписанием проведения диагностики время.



- 9) Чтобы запустить диагностическую работу с отложенным стартом, после входа в свой аккаунт перейдите в сервис «**Проверочные работы**», далее выберите «**Английский язык**», затем откройте вкладку «**Мои работы**». Для старта диагностики нажмите на знак

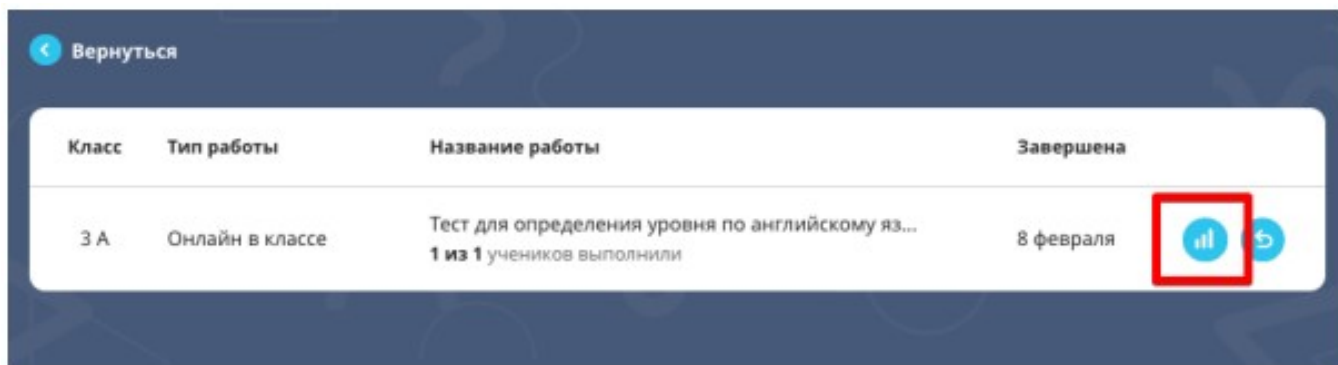


- 10) Отслеживайте прогресс выполнения диагностической работы с помощью вкладки «**Мои работы**».
- 11) Чтобы проверить результаты учеников в классе по окончании диагностики, зайдите в сервис «**Проверочные работы**», далее предмет «**Английский язык**», вкладка «**Мои работы**» и выберите «**Завершённые**».





- 12) В завершённых работах нажмите на **иконку статистики**, чтобы просмотреть набранные учениками баллы.



**Результаты работы** 📖 помощь

← Вернуться РАБОТА НАД ОШИБКАМИ

№	Фамилия Имя	Общий балл макс. 31	Оценка*	№ вопроса (31 задание)											Время		
				1	2	3	4	5	6	7	8	9	10	11			
1	Авакумов Игнат	25 81%	4	1	1	1	1	1	1	1	1	1	1	1	1	1	9 м.
Верно ответивших на вопрос учеников				1	1	1	1	1	1	1	1	1	1	1	1		

\*Оценка рассчитывается в зависимости от процента верных ответов: 2 - 0-49%, 3 - 50-69%, 4 - 70-89%, 5 - 90-100%

Соответствие баллов уровням владения английским языком по системе CEFR От 0 до

9 баллов — ученики не подтвердили знания на уровень A1.

От 10 до 20 баллов — уровень A1. От 21

до 27 баллов — уровень A2. От 28 до 31

балла — уровень B1.

#### Для организатора в аудитории и технического специалиста

- 1) Подготовить класс, где будет проводиться диагностика (на всех рабочих станциях открыть сайт <https://uchi.ru/> на странице для последующей авторизации обучающихся).
- 2) Разложить на столах участников черновики.
- 3) Пригласить в аудиторию участников диагностической работы.
- 4) Зачитать инструкцию для участников диагностической работы.

#### Инструкция для участников диагностической работы (зачитывается организатором в аудитории)

*Ребята, вам сегодня предстоит выполнить диагностическую работу по английскому языку. Работа будет состоять из тридцати одного задания. Тридцать заданий в работе будут с выбором ответа, ответ на одно задание необходимо будет внести в специально отведённое окошко с клавиатуры. На выполнение заданий диагностической работы отводится 30 минут. Для экономии времени пропускайте задание, которое не удаётся выполнить сразу, и переходите к следующему. Если у Вас останется время, Вы сможете вернуться к пропущенным*

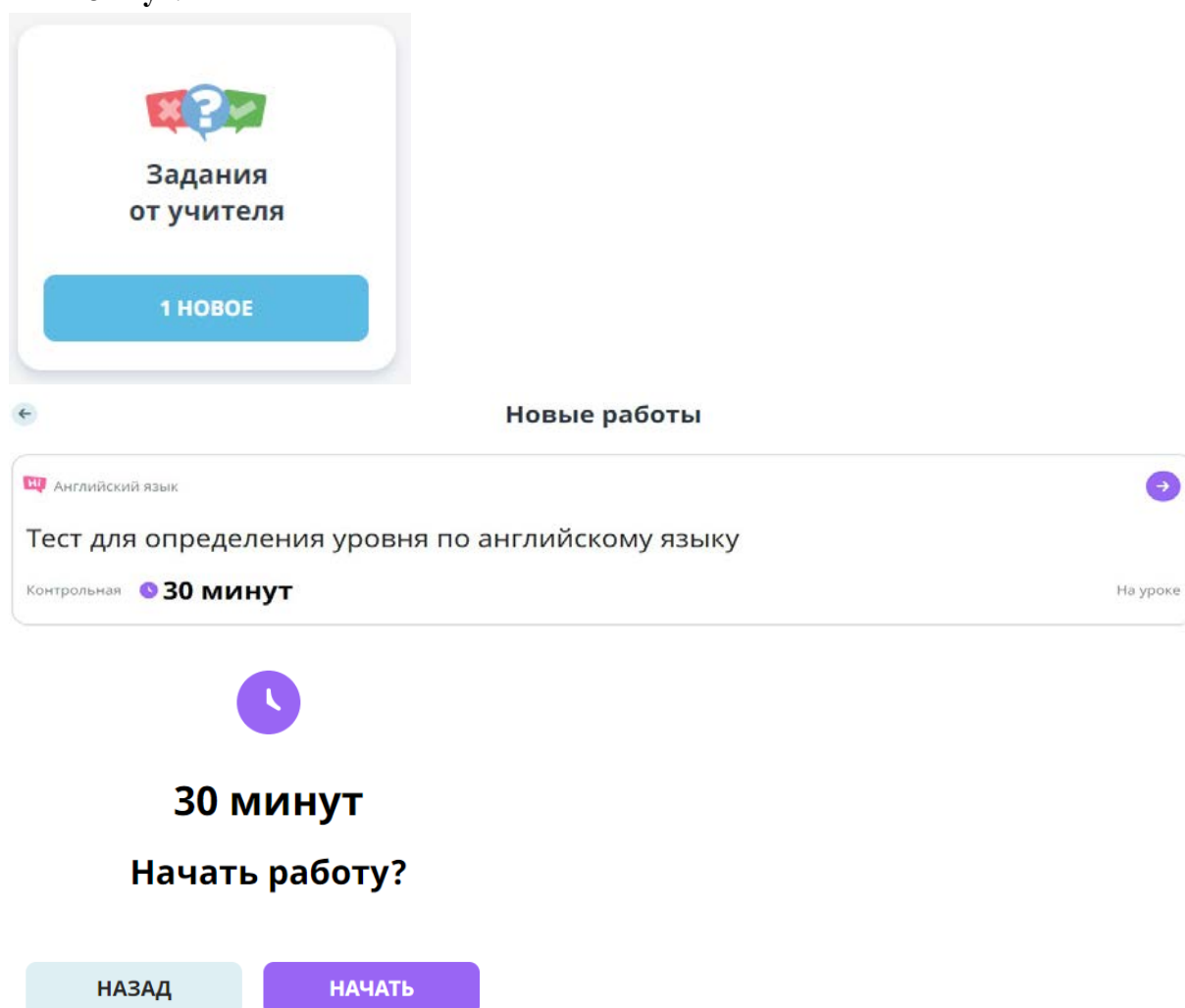
заданиям или исправить ранее внесённый ответ. При необходимости вы можете воспользоваться черновиками. Записи в черновике не учитываются при оценивании работы. Рекомендуем внимательно читать формулировки заданий и варианты ответов на них. При выполнении работы нельзя пользоваться никакими справочными материалами. Постарайтесь выполнить как можно больше заданий и набрать наибольшее количество баллов.

Желаем успеха!

- 5) При необходимости оказать участникам диагностики помощь в авторизации на сайте <https://uchi.ru/>
- 6) Поддерживать порядок и тишину во время проведения диагностической работы, чтобы получить достоверные и объективные результаты.
- 7) Не допускается наличие и использование телефонов, смарт-часов и иных средств связи и передачи информации участниками диагностики и организаторами в аудитории.
- 8) Если «зависла» страница с заданиями, то необходимо обновить страницу.

### Для ученика

- 1) Перейдите на сайт <https://uchi.ru/>, войдите в свой аккаунт ученика, используя свои логин и пароль.
- 2) Чтобы запустить диагностическую работу, нажмите кнопку «Задания от учителя» и выберите задание с названием «Тест для определения уровня по английскому языку».



- 3) Переходить от одного задания к другому можно, нажимая кнопку **номера** задания сверху.

ЗАВЕРШИТЬ

Тест для определения уровня по английскому языку

29 мин.



- 4) В правом верхнем углу отражается **оставшееся** до завершения работы **время**.
- 5) Не допускается наличие и использование телефонов, смарт-часов и иных средств связи и передачи информации.
- 6) Если «зависла» страница с заданиями, то необходимо обновить страницу.
- 7) Чтобы досрочно завершить выполнение диагностической работы, нажмите на кнопку **«Завершить»**. Тест завершится автоматически, когда закончится отведённое на выполнение диагностической работы время – 30 минут.
- 8) По окончании работы вы можете посмотреть, какие ошибки были вами допущены. Для этого нажмите на кнопку **«Посмотреть»**.

🇬🇧 Английский язык

Тест для определения уровня по английскому языку

81% 25 из 31 балла

● 6 ошибок ○ 0 не сделано ● 25 правильно



◀ ВСЕ РАБОТЫ

ПОСМОТРЕТЬ

**Информация  
о присутствии независимых наблюдателей в ОО при проведении РДР по английскому языку  
в 5-х и 6-х классах в период с 28 февраля по 18 марта 2022 года**

Краткое наименование ОО	Ф.И.О независимого наблюдателя	Должность	Рабочий телефон
МБОУ «СОШ № 1»	Анискина Ольга Владимировна	гл. специалист Управления образованием	4-69-58
МБОУ «СОШ № 2 г. Юрги»	Марышева Наталья Викторовна	заведующий отделом МБУ ДПО «ИМЦ г. Юрги»	4-97-60
МБОУ «ООШ № 3 г. Юрги»	Овчинникова Екатерина Сергеевна	заведующий отделом МБУ ДПО «ИМЦ г. Юрги»	4-97-60
МАОУ «Гимназия города Юрги»	Березовская Ольга Борисовна	методист МБУ ДПО «ИМЦ г. Юрги»	4-97-60
МБОУ «СОШ № 6 г. Юрги»	Ковалева Татьяна Викторовна	гл. специалист Управления образованием	4-69-18
МБОУ «СОШ № 8 г. Юрги»	Головачева Ольга Дмитриевна	методист МБУ ДПО «ИМЦ г. Юрги»	4-97-60
МБОУ СОШ № 10	Лукашова Светлана Алексеевна	методист МБУ ДПО «ИМЦ г. Юрги»	4-97-60
МБОУ «СОШ № 14»	Литвинова Татьяна Валерьевна	методист МБУ ДПО «ИМЦ г. Юрги»	4-97-98
МБОУ «ООШ № 15 г. Юрги»	Живичкова Елена Ивановна	методист МБУ ДПО «ИМЦ г. Юрги»	4-97-98

**Расписание  
проведения РДР по английскому языку в 5, 6 классах  
в период с 28 февраля по 18 марта 2022 года**

Краткое наименование ОО	5 классы				6 классы			
	Дата	Кол-во уч-ся	№ урока	Время	Дата	Кол-во уч-ся	№ урока	Время